











<p>กิจกรรมหลังการอ่าน (Post – reading)</p>	<p>นักเรียนฟัง 1.หลังจากที่นักเรียนได้อ่านเรื่อง ไกรทองจบทั้งหมดตั้งแต่ย่อหน้า ที่ 1 - 11 ครูแบ่งนักเรียนเป็น 4 กลุ่ม กลุ่มละ 5 คน 2.ครูแจกซองให้แต่ละกลุ่ม ในซองมีกระดาษที่ตัดแล้วเป็นแผ่นเล็กๆ 10 แผ่น ให้นักเรียนนำแผ่นเหล่านั้นมาวางต่อกันตามลำดับเหตุการณ์ที่เกิดขึ้นตามเนื้อเรื่อง 3.ครูให้นักเรียนส่งตัวแทนมานำเสนอว่าทำไมเรื่องเหตุการณ์ตามที่นักเรียนช่วยกันทำ พร้อมอธิบายเหตุผลประกอบ 4.ครูเฉลยกิจกรรม Jigsaw ให้คำชมกลุ่มที่เรียงได้ถูกต้อง 5.หลังจากนักเรียนทำกิจกรรม Jigsaw เสร็จแล้ว ครูเขียนคำถาม 3 คำถามบนกระดาษเพื่อให้ให้นักเรียนแต่ละกลุ่มได้ฝึกทักษะการคิดขั้นสูง โดยใช้จินตนาการในการตอบคำถาม</p>	<div style="display: flex; flex-wrap: wrap;"> <div style="width: 50%;"> <p>c.  _ _ a</p> </div> <div style="width: 50%;"> <p>d.  _ _ v _</p> </div> </div> <div style="display: flex; flex-wrap: wrap;"> <div style="width: 50%;"> <p>2. a.  _ _ n</p> </div> <div style="width: 50%;"> <p>b.  _ p _ _ r</p> </div> </div> <div style="display: flex; flex-wrap: wrap;"> <div style="width: 50%;"> <p>c.  _ n _ f _</p> </div> <div style="width: 50%;"> <p>d.  _ _ _ b</p> </div> </div> <div style="display: flex; flex-wrap: wrap;"> <div style="width: 50%;"> <p>3. a.  The hunters k _ _ _ e _ the tigers.</p> </div> <div style="width: 50%;"> <p>b.  The fisherman _ _ s _ _ _ .</p> </div> </div> <div style="display: flex; flex-wrap: wrap;"> <div style="width: 50%;"> <p>c.  The farmer t _ _ _ f _ _ _ e _ into an ant.</p> </div> <div style="width: 50%;"> <p>d.  The gardener w _ t _ _ _ plants.</p> </div> </div>	<p>50 นาที (ชั่วโมงที่ 2)</p>	
---	--	--	-----------------------------------	--